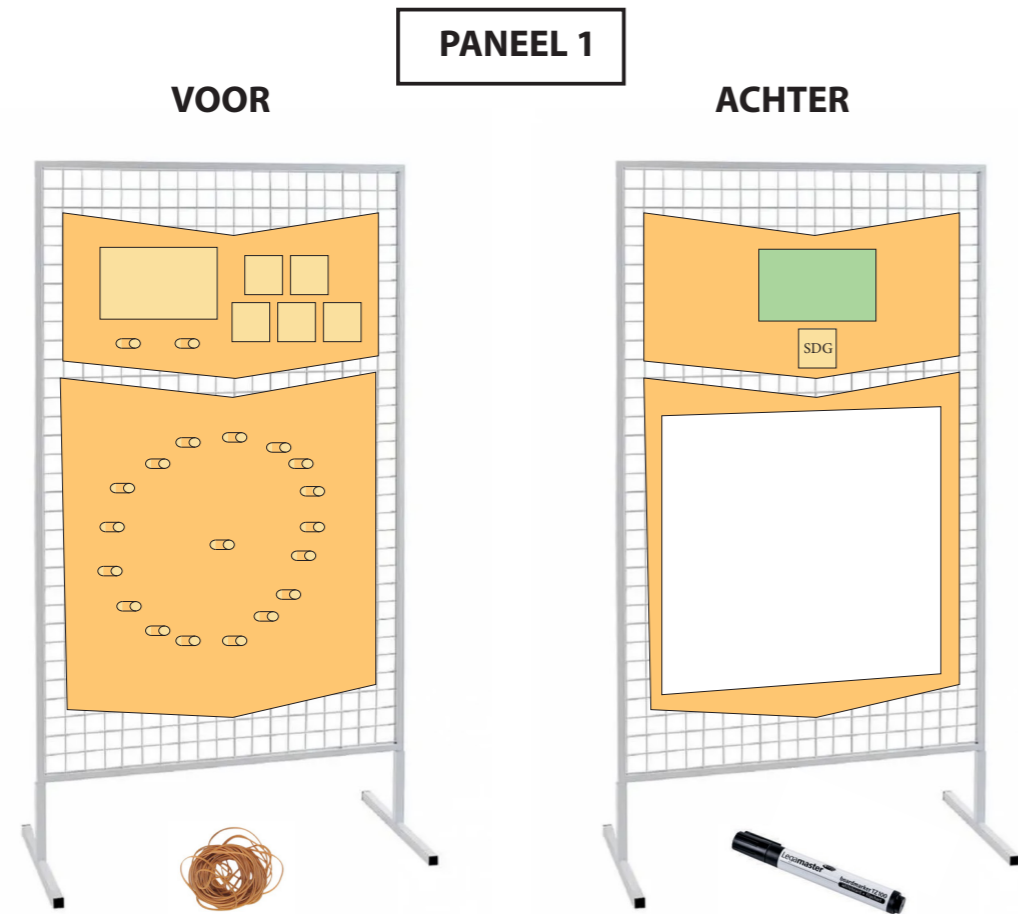
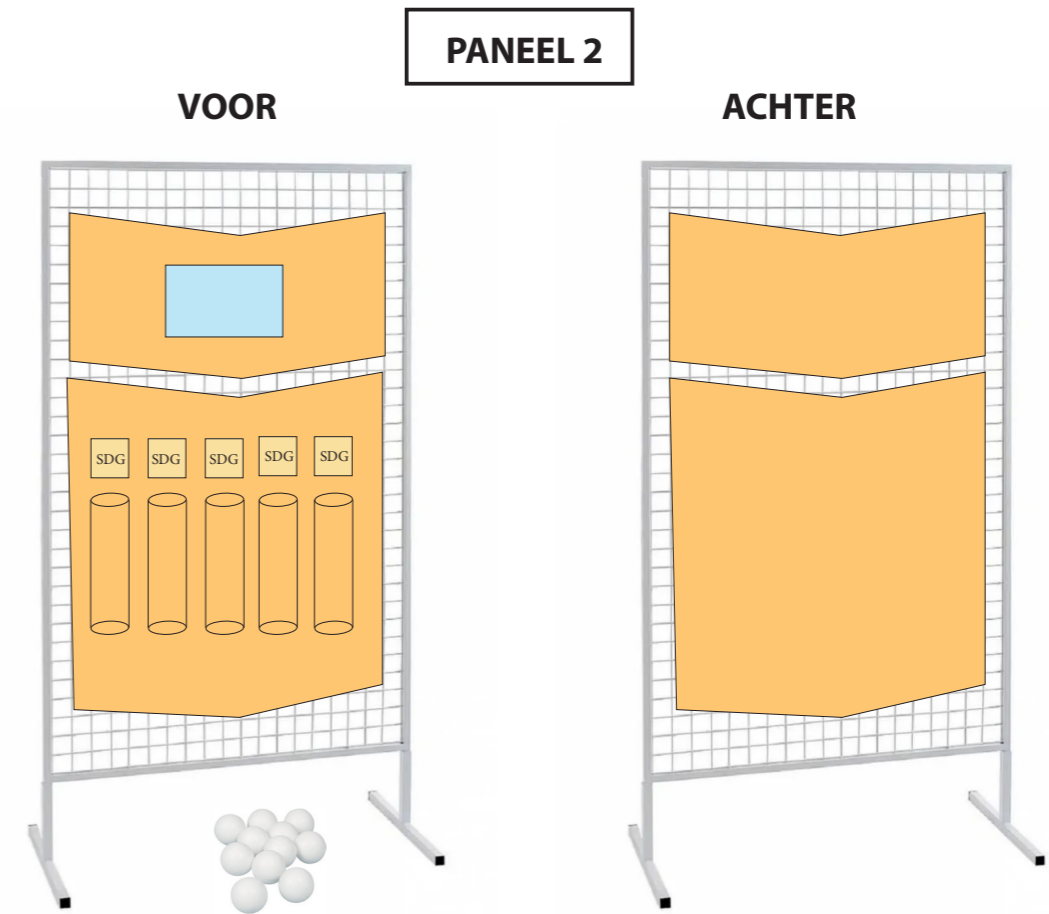


Hoe maak je de panelen klaar voor gebruik?



1. Zet de metalen voetjes onder het rooster.
2. Hang de 2 bij elkaar horende houten panelen met hun haakjes aan het rooster (op de rood gemarkeerde plekken).
3. Bevestig de vraagstelling (geel) met velcro links op het bovenste paneel.
4. Bevestig de 5 bordjes (geel) met velcro rechts op het bovenste paneel.
5. Indien gewenst kan je al 1 van de 5 bordjes kiezen om centraal op het onderste paneel te hangen.
6. Span een 10-tal rekkers tussen de 2 houten stokjes op het bovenste paneel. Deze rekkers dienen om de gekozen actie met de doelen te verbinden op het onderste paneel.

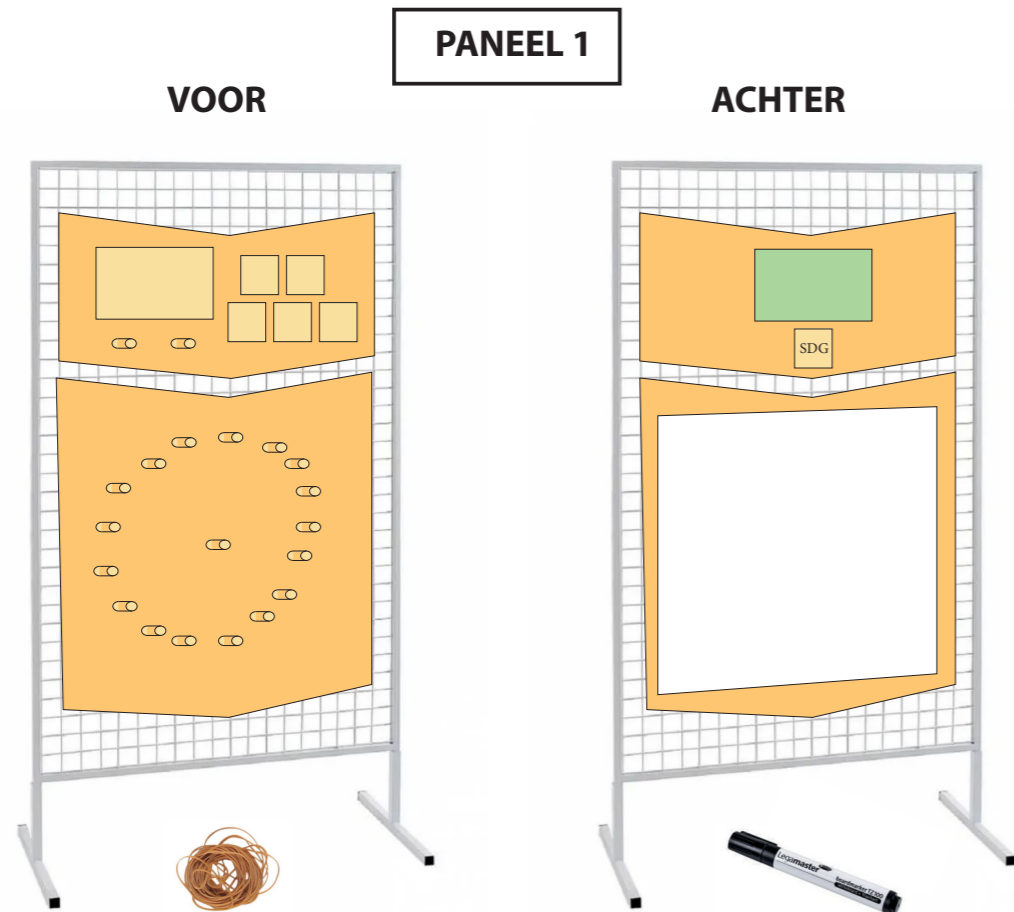
1. Zet de metalen voetjes onder het rooster.
2. Hang de 2 bij elkaar horende houten panelen met hun haakjes aan het rooster (op de rood gemarkeerde plekken).
3. Kies een van de vragen (groen) uit en bevestig het bordje met velcro links op het bovenste paneel (of gebruik het blanco bordje als je zelf een vraag wilt stellen!).
4. Kies een SDG-kaartje uit en bevestig het bordje met velcro rechts op het bovenste paneel.
5. Hang 1 of 2 stiften op.
6. Tijdens gebruik kan je wisselen van vragen en/of van SDG kaartjes.



1. Zet de metalen voetjes onder het rooster.
2. Hang de 2 bij elkaar horende houten panelen met hun haakjes aan het rooster (op de rood gemarkeerde plekken).
3. Kies een van de vragen (blauw) uit en bevestig het bordje met velcro op het bovenste paneel (of gebruik het blanco bordje als je zelf een vraag wilt stellen!).
4. Kies 5 SDG-kaartjes uit en bevestig de bordje met velcro op het onderste paneel.
5. Bevestig de 5 doorzichtige buizen met velcro op het onderste paneel.
6. Zet de doos met pingpongballen klaar op de grond voor het paneel.
7. Tijdens gebruik kan je wisselen van vragen en/of van SDG kaartjes.

1. Zet de metalen voetjes onder het rooster.
2. Hang de 2 bij elkaar horende houten panelen met hun haakjes aan het rooster (op de rood gemarkeerde plekken).
3. Vul de panelen in naar eigen wens: hang bv. posters of foto's op van je organisatie of werking, een aankondiging, uitnodiging of informatie over je activiteiten...

Welke bordjes horen bij welke panelen?



Aan welke doelen dragen deze acties bij?

Het Oost-Vlaamse burgerinitiatief faboxyt ondersteunt in Rwanda gezinnen bij de aanleg van groentetuinen voor een gezonde voeding en als extra bron van inkomens.

Gemeenten en steden kunnen duurzame aankopen maken. Dit kan gaan om verantwoorde korte keten en fairtradevoeding maar ook om duurzame werkkluis, faire ICT en ethische financiële producten.

Agenda 2030 pleit ervoor dat openbare besturen minstens 0,7% van hun budget besteden aan internationale solidariteit.

De Provincie helpt mee de toegang tot zuiver water en sanitaire voorzieningen te verhogen in de provincie Esmeraldas in Ecuador.

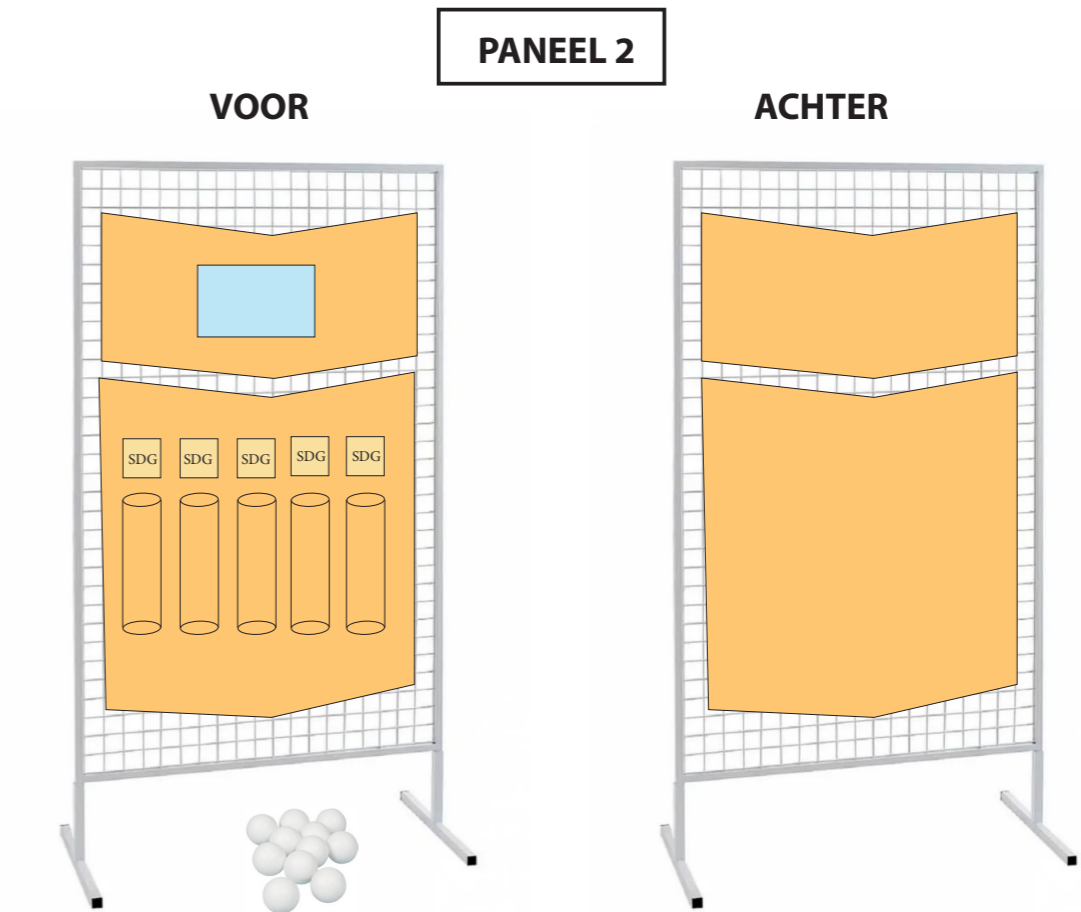
Je kan je via de Provincie Oost-Vlaanderen inschrijven op groepsaankopen voor zonnepanelen.

Welke acties kan jouw gemeente, school of organisatie nog ondernemen om dit doel te bereiken?

Welke acties onderneemt jouw gemeente, school of organisatie om dit doel te bereiken?

Wat doe jij om bij te dragen aan dit doel?

blanco whiteboard



Op welk doel wil je dat jouw gemeente meer inzet?

Op welke doel zet jouw gemeente al goed in?

Welk doel vind jij het belangrijkste?

Aan welk doel kan jij zelf het meeste bijdragen?

blanco whiteboard

