

Taalicoonwijzer


Waarom taaliconen gebruiken?

Anderstaligen zijn vaak op zoek naar activiteiten in het Nederlands om zo de taal te oefenen. Door de taaliconen zien zij in één oogopslag dat ze welkom zijn in jouw organisatie om Nederlands te oefenen. Zo weten ze ook hoe goed ze Nederlands moeten kennen om op een comfortabele manier deel te nemen aan de activiteit.

Wat betekenen de taaliconen?

NL  *taalicoon 1:* Je begrijpt of spreekt nog niet veel Nederlands.

NL  *taalicoon 2:* Je begrijpt al een beetje Nederlands maar je spreekt het nog niet zo goed.

NL  *taalicoon 3:* Je begrijpt vrij veel Nederlands en kan ook iets vertellen.

NL  *taalicoon 4:* Je begrijpt veel Nederlands en spreekt het goed.

Welk taalicoon past bij jouw activiteit?

Wat maakt dat een anderstalige kan deelnemen aan een activiteit in het Nederlands?
Wat zijn mogelijke barrières? De taalicoonwijzer helpt je om het meest geschikte taalicoon te kiezen voor jouw activiteit.

Hoe gebruik je de taalicoonwijzer?

- Zet bij elk criterium een kruisje in de passende rij.
- Kies dan het taalicoon naast de rij met de meeste kruisjes. Houd er wel rekening mee dat niet elk criterium even belangrijk is bij elke activiteit.
- Kies bij twijfel het hoogste icoon. Zo vermijd je dat een anderstalige in een activiteit terecht komt waar hij zich niet comfortabel bij voelt.



Nog vragen?

Contacteer de partner van het Huis van het Nederlands Brussel voor jouw regio: het Agentschap Integratie en Inburgering via nederlandsoefenen@integratie-inburgering.be



www.huisnederlandsbrussel.be
©2023, Huis van het Nederlands Brussel

V.U. Patrick Manghelinckx,
Philippe de Champagnestraat 23, 1000 Brussel



interactie



luisteren



zien







lezen



spreken



<ul style="list-style-type: none"> <input type="checkbox"/> De begeleider heeft specifieke aandacht voor de anderstalige. Hij checkt of alles begrepen is, spreekt traag en gebruikt eenvoudige zinnen. <input type="checkbox"/> De deelnemer kan vragen stellen. 	<ul style="list-style-type: none"> <input type="checkbox"/> De deelnemer hoort duidelijke instructies in een traag tempo. De boodschap is eenvoudig. 	<ul style="list-style-type: none"> <input type="checkbox"/> Er is bijna uitsluitend visuele ondersteuning zoals foto's, gebaren, handelingen, filmpjes om de boodschap te begrijpen. 	<ul style="list-style-type: none"> <input type="checkbox"/> De deelnemer leest enkele woorden ter ondersteuning van de boodschap. 	<ul style="list-style-type: none"> <input type="checkbox"/> De deelnemer kan participeren zonder zelf veel te moeten zeggen. 		aerobics, zumba, conversatietafel voor beginners, muziek of theater voor anderstaligen
<ul style="list-style-type: none"> <input type="checkbox"/> De begeleider heeft specifieke aandacht voor de anderstalige. Hij checkt of alles begrepen is en gebruikt eenvoudige zinnen. <input type="checkbox"/> De deelnemer kan vragen stellen. 	<ul style="list-style-type: none"> <input type="checkbox"/> De deelnemer hoort eenvoudige zinnen of korte instructies in een normaal tempo. De boodschap is eenvoudig. 	<ul style="list-style-type: none"> <input type="checkbox"/> Er is veel visuele ondersteuning om de boodschap te begrijpen. 	<ul style="list-style-type: none"> <input type="checkbox"/> De deelnemer leest korte, eenvoudige, aangepaste teksten, bijvoorbeeld instructies. 	<ul style="list-style-type: none"> <input type="checkbox"/> De deelnemer kan extra info vragen of een eenvoudig gesprek voeren met de andere deelnemers of begeleider. 		yoga, tai chi, juwelen maken, keramiek, tekenen, kookles, theater, conversatietafel, eenvoudige liedjesprogramma's
<ul style="list-style-type: none"> <input type="checkbox"/> De begeleider heeft geen specifieke aandacht voor de anderstalige. Hij zorgt wel voor een duidelijk gestructureerde boodschap. <input type="checkbox"/> De begeleider checkt of alles begrepen is en legt specifieke vaktaal uit. 	<ul style="list-style-type: none"> <input type="checkbox"/> De deelnemer hoort eenvoudige zinnen in een normaal tempo. De boodschap kan complex zijn maar is duidelijk gestructureerd. 	<ul style="list-style-type: none"> <input type="checkbox"/> Er is visuele ondersteuning. 	<ul style="list-style-type: none"> <input type="checkbox"/> De deelnemer leest authentieke korte teksten, bijvoorbeeld bij een kunstwerk in een tentoonstelling. 	<ul style="list-style-type: none"> <input type="checkbox"/> De deelnemer kan zelfstandig een eenvoudig gesprek voeren. 		wandeling met gids, tentoonstelling kunst, museum, Nederlandstalige film met ondertitels in het Nederlands, thema-avond
<ul style="list-style-type: none"> <input type="checkbox"/> Er is geen specifieke aandacht voor de anderstalige. De begeleider spreekt standaardtaal in een normaal tot snel tempo. Uitdrukkingen, woordspelingen of complexe zinnen kunnen. <input type="checkbox"/> De deelnemer kan geen vragen stellen. 	<ul style="list-style-type: none"> <input type="checkbox"/> De deelnemer hoort een lange uitleg in een normaal tempo. 	<ul style="list-style-type: none"> <input type="checkbox"/> Er is geen specifieke aandacht voor visuele ondersteuning. 	<ul style="list-style-type: none"> <input type="checkbox"/> De deelnemer leest uitgebreidere authentieke teksten. 	<ul style="list-style-type: none"> <input type="checkbox"/> De deelnemer kan vlot een lang gesprek voeren. 		debat, lezing, leeskring, theater, stand-up comedy, Nederlandstalige film zonder ondertitels, quiz